



УПРАВЛЕНИЕ ФЕДЕРАЛЬНОЙ СЛУЖБЫ
ГОСУДАРСТВЕННОЙ СТАТИСТИКИ
ПО Г. МОСКВЕ И МОСКОВСКОЙ ОБЛАСТИ

Оперативные данные по рынку платных услуг в Московской области



январь 2023 года



Оперативные данные по рынку платных услуг

январь 2023 года

- 01 Индексы физического объёма платных услуг населению
- 02 Объем платных услуг населению по видам
- 03 Структура платных услуг населению
- 04 Объем бытовых услуг населению по видам
- 05 Структура бытовых услуг населению



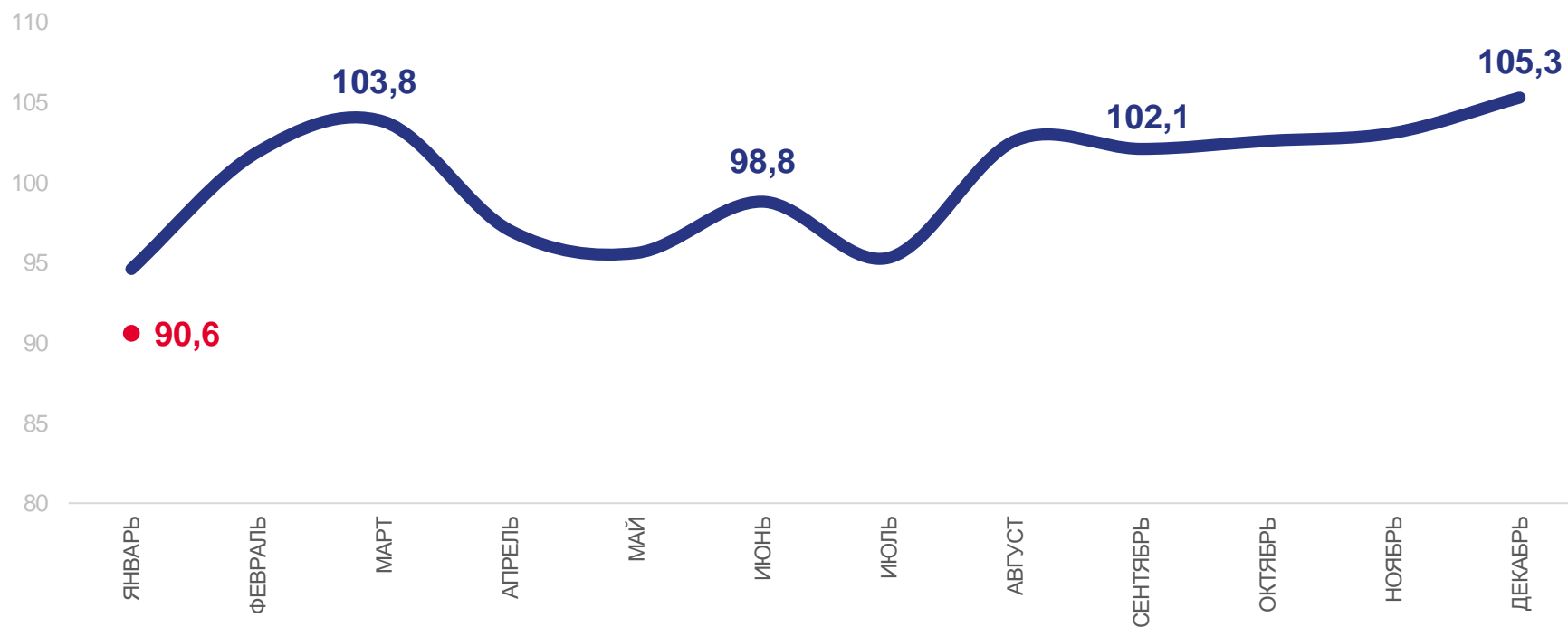
ИНДЕКСЫ ФИЗИЧЕСКОГО ОБЪЁМА ПЛАТНЫХ УСЛУГ НАСЕЛЕНИЮ

январь 2023 г.
к декабрю 2022 г., %



90,6

В % к предыдущему месяцу



2022

2023





ПЛАТНЫЕ УСЛУГИ

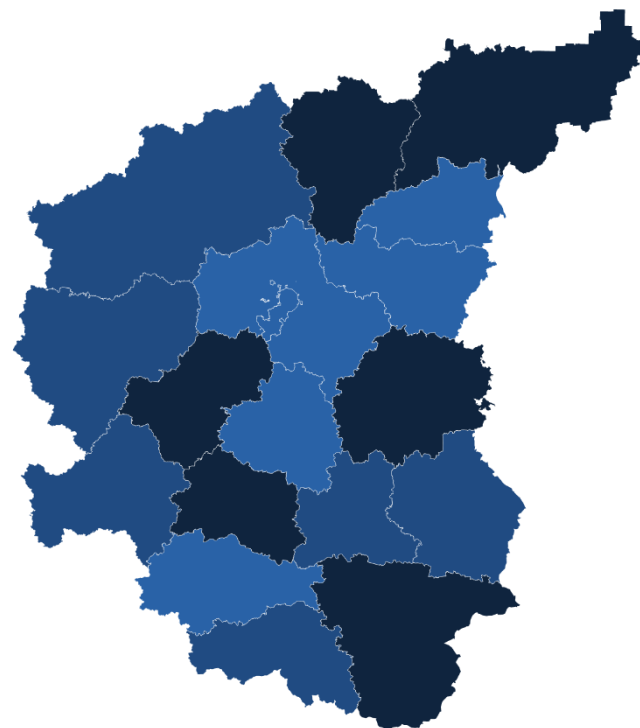
январь 2023 г. в % к декабрю 2022 г.

Регионы с наибольшими и наименьшими значениями



11 субъектов ЦФО
значение индекса **больше**,
чем по России

7 субъектов ЦФО
значение индекса **меньше**,
чем по России



от 87,3 до 92,8

от 92,8 до 97,0

от 97,0 до 99,9





ОБЪЕМ ПЛАТНЫХ УСЛУГ НАСЕЛЕНИЮ ПО ВИДАМ

январь 2023 г. в % к декабрю 2022 г.



 **119,4**

 **108,2**

 **86,3**

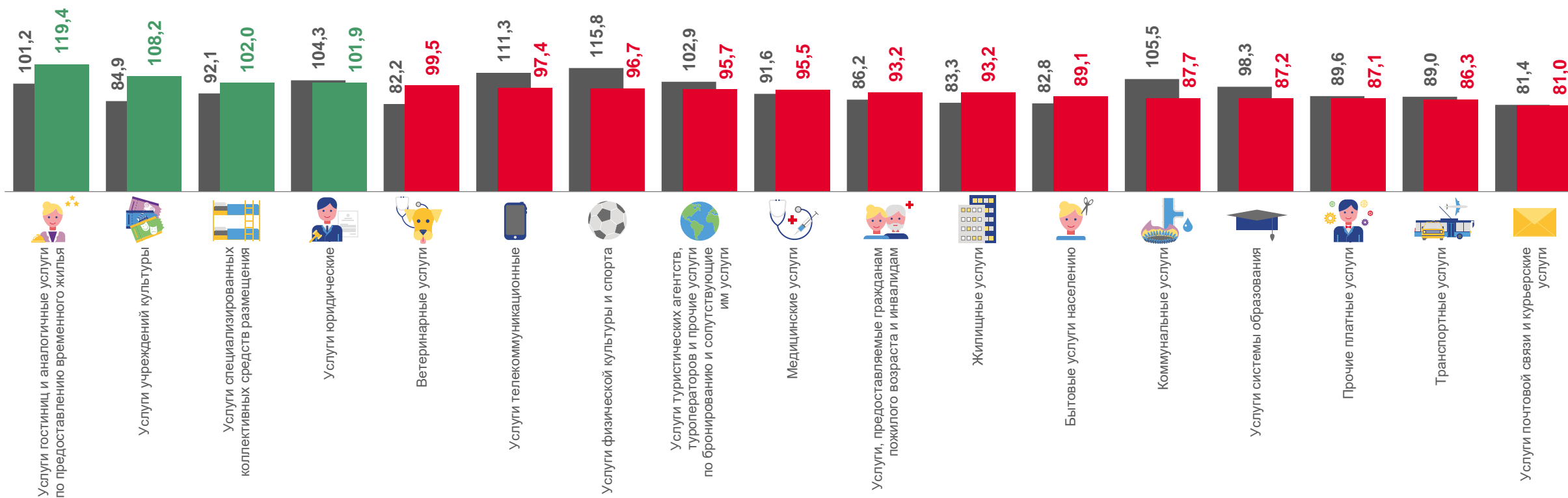
 **81,0**

Услуги гостиниц и аналогичные услуги по предоставлению временного жилья

Услуги учреждений культуры

Транспортные услуги

Услуги почтовой связи и курьерские услуги



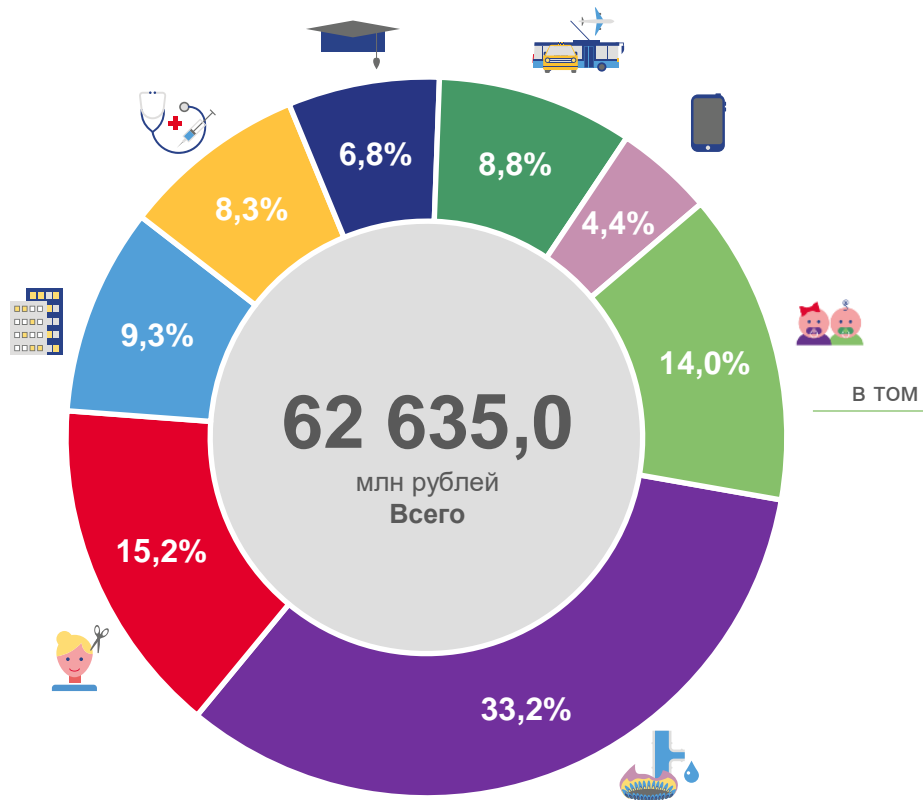
■ Январь 2022 г. к декабрю 2021 г.

■ Январь 2023 г. к декабрю 2022 г.



СТРУКТУРА ПЛАТНЫХ УСЛУГ НАСЕЛЕНИЮ

январь 2023 г.



62 635,0
млн рублей
Всего

в том числе:

- Коммунальные услуги
- Бытовые услуги населению
- Жилищные услуги
- Медицинские услуги
- Услуги системы образования
- Транспортные услуги
- Услуги телекоммуникационные
- Другие услуги

- 3,9%** Прочие платные услуги
- 2,4%** Услуги гостиниц и аналогичные услуги по предоставлению временного жилья
- 2,4%** Услуги специализированных коллективных средств размещения
- 1,2%** Услуги физической культуры и спорта
- 1,2%** Услуги юридические
- 1,2%** Услуги учреждений культуры
- 0,7%** Услуги туристических агентств, туроператоров и прочие услуги по бронированию и сопутствующие им услуг
- 0,4%** Ветеринарные услуги
- 0,4%** Услуги почтовой связи и курьерские услуги
- 0,2%** Услуги, предоставляемые гражданам пожилого возраста и инвалидам





ОБЪЕМ БЫТОВЫХ УСЛУГ НАСЕЛЕНИЮ ПО ВИДАМ

январь 2023 г. в % к декабрю 2022 г.

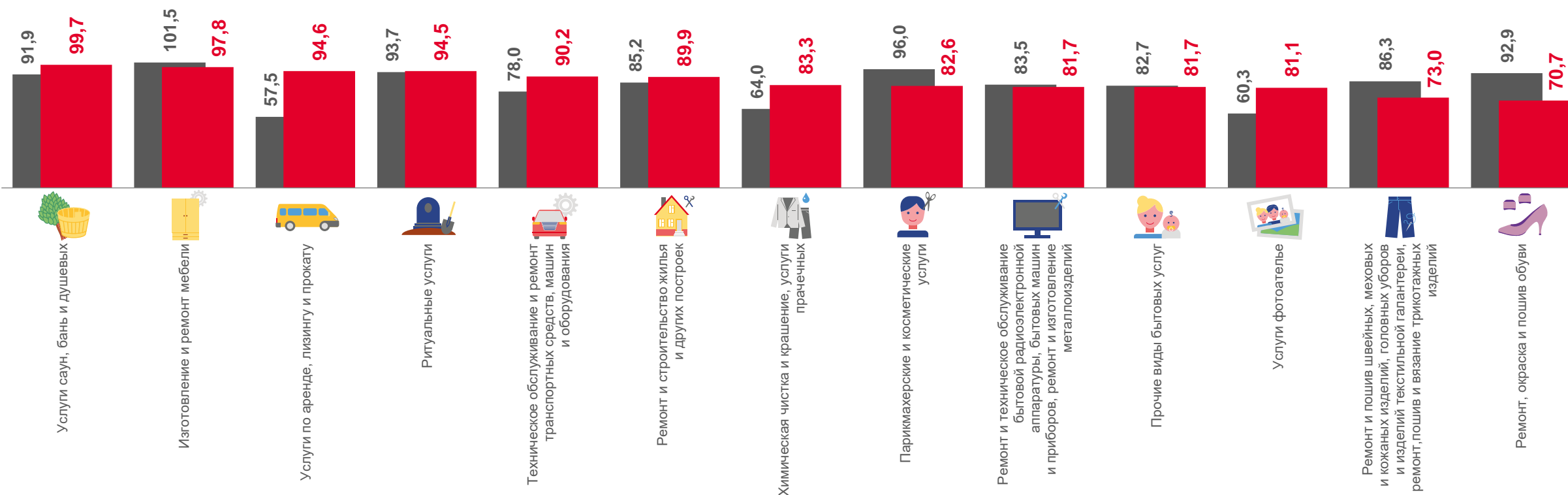


Услуги саун, бань и душевых

Изготовление и ремонт мебели

Ремонт и пошив швейных, меховых и кожаных изделий, головных уборов и изделий текстильной галантереи, ремонт, пошив и вязание трикотажных изделий

Ремонт, окраска и пошив обуви



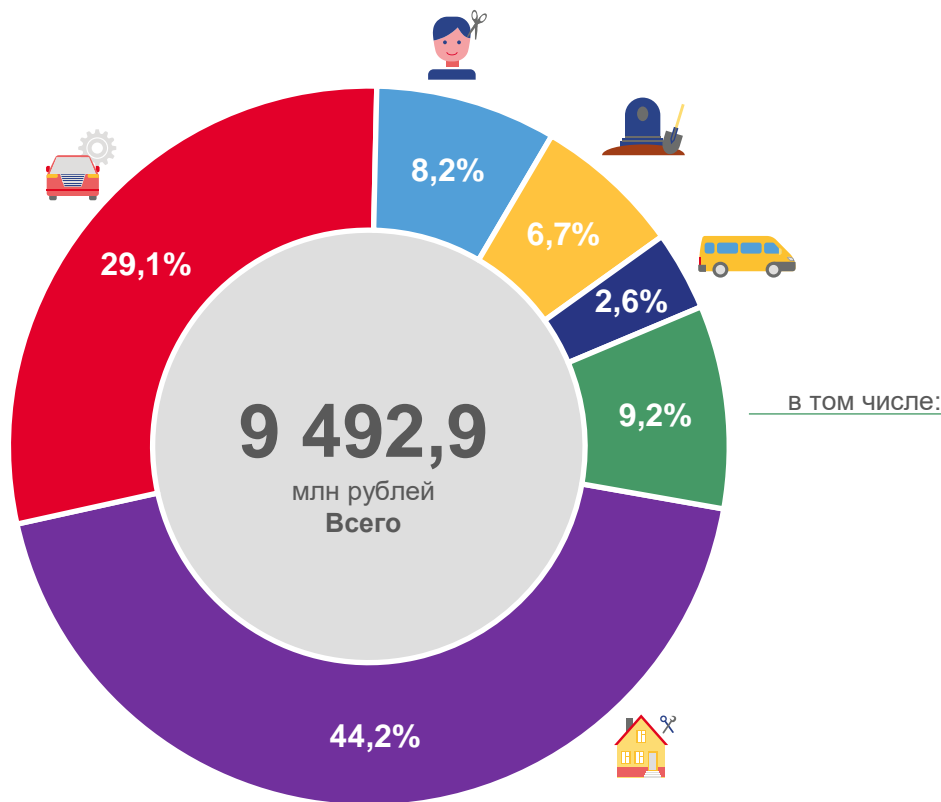
■ Январь 2022 г. к декабрю 2021 г.

■ Январь 2023 г. к декабрю 2022 г.



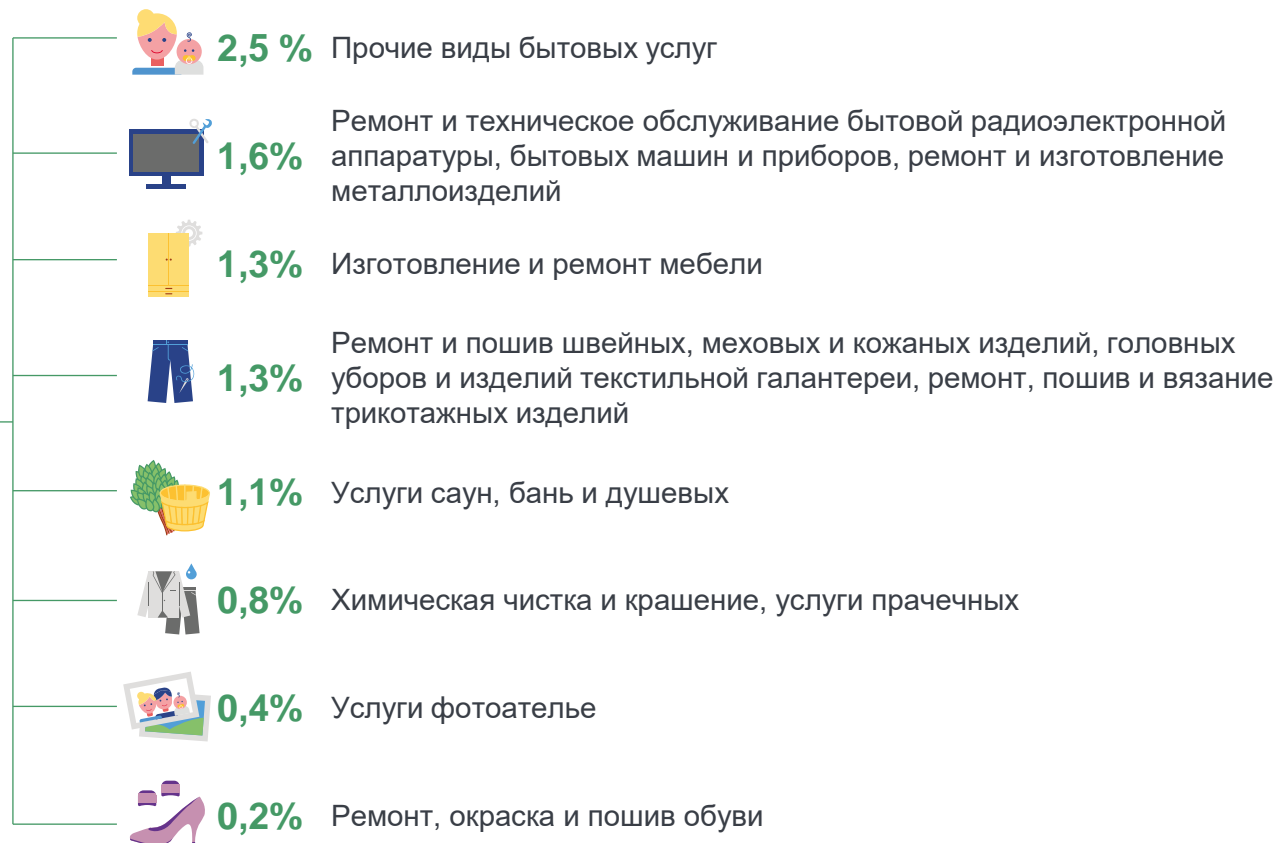
СТРУКТУРА БЫТОВЫХ УСЛУГ НАСЕЛЕНИЮ

январь 2023 г.



- Ремонт и строительство жилья и других построек
- Техническое обслуживание и ремонт транспортных средств, машин и оборудования
- Парикмахерские и косметические услуги
- Ритуальные услуги
- Услуги по аренде, лизингу и прокату
- Другие бытовые услуги

в том числе:





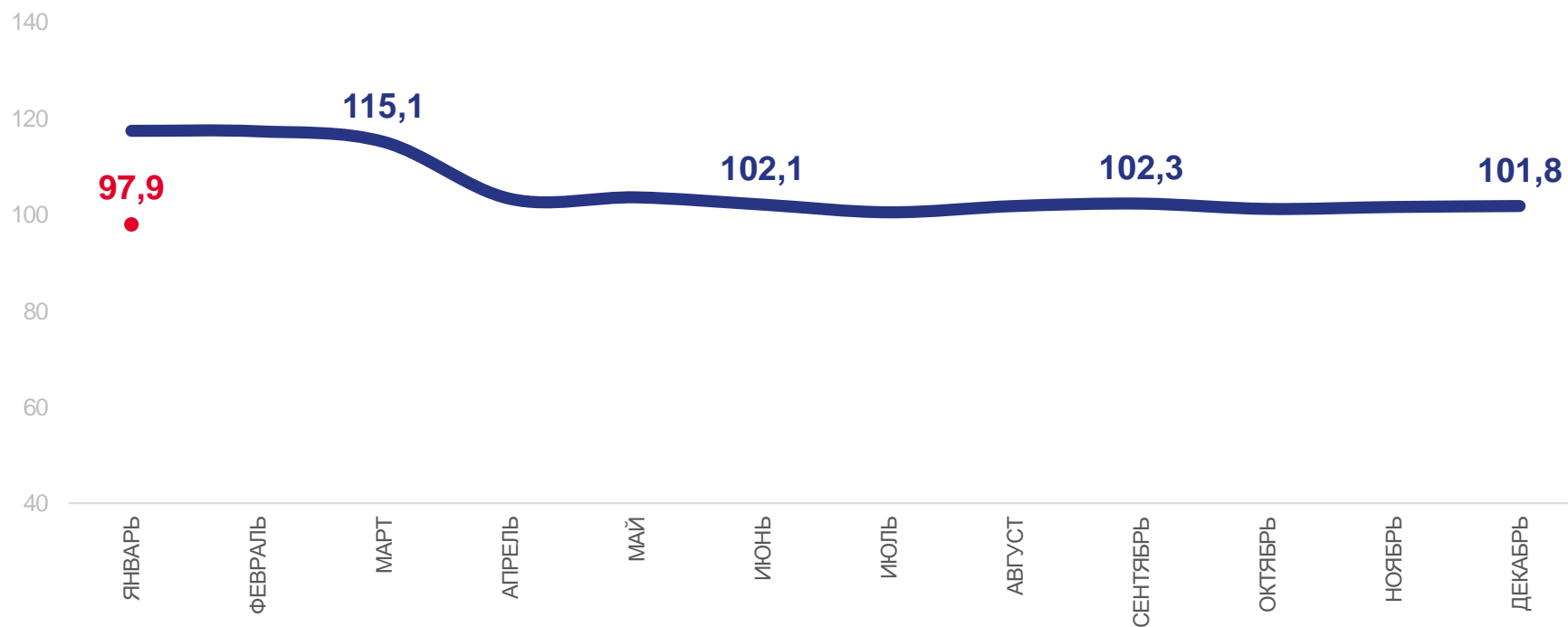
ИНДЕКСЫ ФИЗИЧЕСКОГО ОБЪЁМА ПЛАТНЫХ УСЛУГ НАСЕЛЕНИЮ

январь 2023 г.
к январю 2022 г., %



97,9

В % к соответствующему месяцу прошлого года



2022

2023





ПЛАТНЫЕ УСЛУГИ

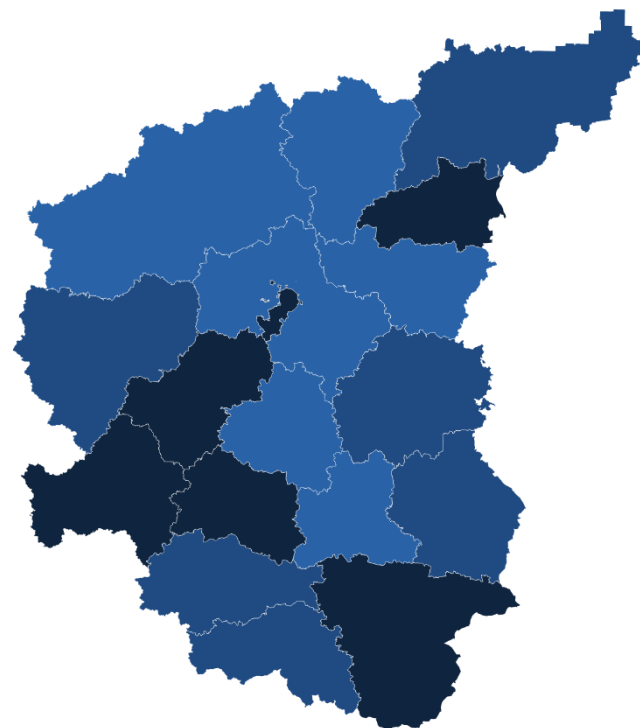
январь 2023 г. в % к январю 2022 г.

Регионы с наибольшими и наименьшими значениями



6 субъектов ЦФО
значение индекса **больше**,
чем по России

12 субъектов ЦФО
значение индекса **меньше**,
чем по России



от 94,8 до 99,1

от 99,1 до 102,3

от 102,3 до 107,3





ОБЪЕМ ПЛАТНЫХ УСЛУГ НАСЕЛЕНИЮ ПО ВИДАМ

январь 2023 г. в % к январю 2022 г.



 **113,1**

 **111,3**

 **82,9**

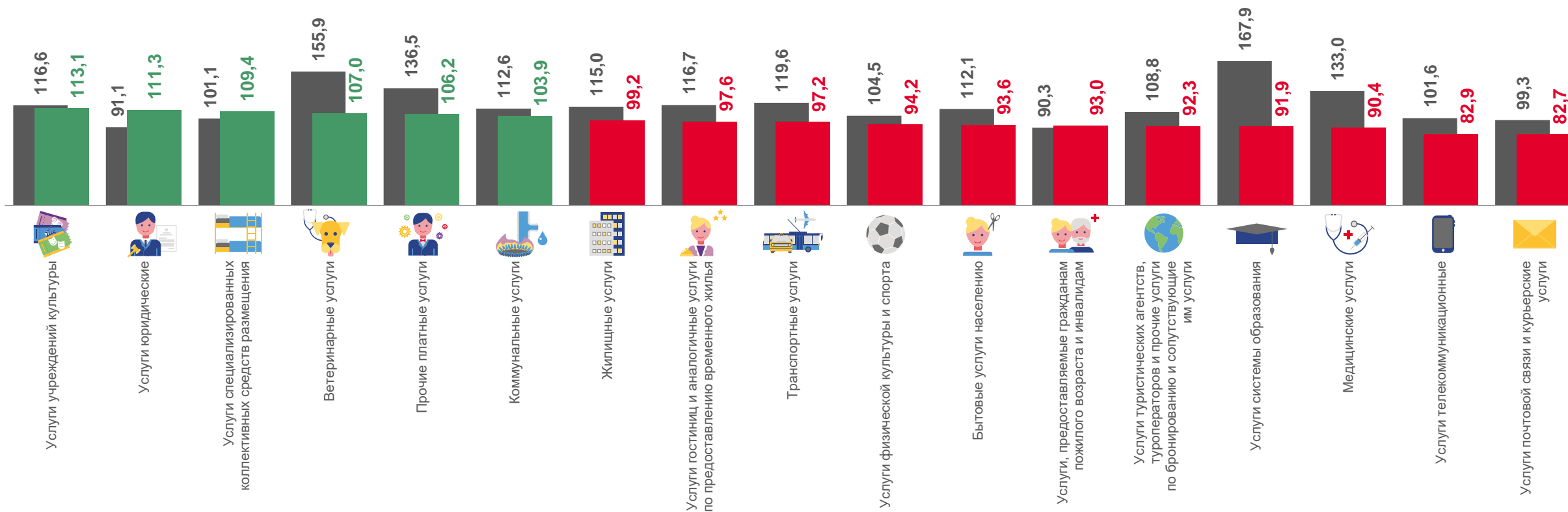
 **82,7**

Услуги учреждений культуры

Услуги юридические

Услуги телекоммуникационные

Услуги почтовой связи и курьерские услуги



■ Январь 2022 г. к январю 2021 г.

■ Январь 2023 г. к январю 2022 г.



ОБЪЕМ БЫТОВЫХ УСЛУГ НАСЕЛЕНИЮ ПО ВИДАМ

январь 2023 г. в % к январю 2022 г.



Ремонт и техническое обслуживание бытовой радиоэлектронной аппаратуры, бытовых машин и приборов, ремонт и изготовление металлоизделий



Услуги саун, бань и душевых



Ремонт, окраска и пошив обуви



Услуги по аренде, лизингу и прокату

